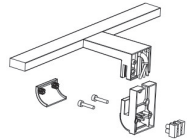
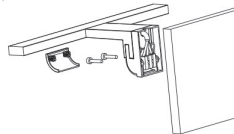


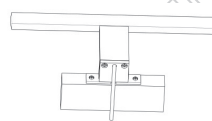
- GB** Mirror lamp with Part A, fixed on wall.
- D** Spiegellampe mit Teil A an der Wand befestigt.
- RUS** Зеркальный светильник с частью А, закрепленный на стене.
- PL** Lampa lustrzana z częścią A, zamocowana na ścianie.
- LV** Spoguļa lampa ar A daļu, piestiprināta pie sienas.
- LT** Veidrodinė lempa su A dalimi, pritvirtinta prie sienos.
- EST** Seinale kinnitatud A-osaga peegililamp.
- SLD** Zrcalna svetilka z delom A, pritrjena na steno.



- GB** Mirror lamp with Part B, fixed on wall.
- D** Spiegellampe mit Teil B an der Wand befestigt.
- RUS** Зеркальный светильник с частью В, закрепленный на стене.
- PL** Lampa lustrzana z częścią B, zamocowana na ścianie.
- LV** Spoguļa lampa ar B daļu, piestiprināta pie sienas.
- LT** Veidrodinė lempa su B dalimi, pritvirtinta prie sienos.
- EST** Seinale kinnitatud B-osaga peegililamp.
- SLD** Zrcalna svetilka z delom B, pritrjena na steno.



- GB** Mirror lamp with Part C, fixed on Mirror cabinet
- D** Spiegellampe mit Teil C, am Spiegelschrank befestigt
- RUS** Зеркальный светильник с частью С, закрепленный на зеркальном шкафу.
- PL** Lampa lustrzana z częścią C, zamocowana na szafce lustrzanej
- LV** Spoguļa lampa ar C daļu, piestiprināta pie spoguļa skapja
- LT** Veidrodinė lempa su C dalimi, pritvirtinta ant veidrodžio spintelės
- EST** Peegililamp Cosaga, kinnitatud peegilikappi
- SLD** Zrcalna svetilka z delom C, pritrjena na ogledalo



- GB** Mirror lamp without fixing part, fixed on Mirrors.
- D** Spiegellampe ohne Befestigungsteil, an Spiegeln befestigt.
- RUS** Зеркальный светильник без крепежной детали, закрепленный на зеркалах.
- PL** Lampa lustrzana bez części mocującej, mocowana na Lustrach.
- LV** Spoguļa lampa bez fiksējošās daļas, piestiprināta pie spoguļiem.
- LT** Veidrodinė lempa be tvirtinamosios dalies, pritvirtinta prie veidrodžių.
- EST** Peegililite kinnitatud ilma fikseerimata peegililamp.
- SLD** Zrcalna svetilka brez pritrdilnega dela, pritrjena na ogledala.



Accessories:
Zubehör:
Аксессуары:
Akcesoria:
Piederumi:
Priedit:
Tarvikud:
Dodatki:



Accessories:
Zubehör:
Аксессуары:
Akcesoria:
Piederumi:
Priedit:
Tarvikud:
Dodatki:



Accessories:
Zubehör:
Аксессуары:
Akcesoria:
Piederumi:
Priedit:
Tarvikud:
Dodatki:



- GB** Input voltage: 220 ~ 240VAC; Yellow wire connects to live wire L. Blue wire connects to neutral wire N
- D** Eingangsspannung: 220 ~ 240 VAC; Der gelbe Draht wird mit dem stromführenden Draht L verbunden. Der blaue Draht wird mit dem neutralen Draht N verbunden
- RUS** Входное напряжение: 220 ~ 240 В переменного тока; Желтый провод подключается к живому проводу L. Синий провод подключается к нейтральному проводу N.
- PL** Napięcie wejściowe: 220 ~ 240VAC; Żółty przewód łączy się z przewodem pod napięciem L. Niebieski przewód łączy się z przewodem neutralnym N.
- LV** Ieeļas spriegums: 220 ~ 240 VAC; Dzeltens vads savienojas ar spriegumu L. Zils vads savienojas ar neitrālu vadu N
- LT** Įvesties įtampa: 220 ~ 240VAC; Geltona vielą jungiasi prie įtampos laido L. Mėlyna vielą jungiasi prie neutralios laido N
- EST** Sisendpinge: 220 ~ 240 VAC; Kollane juhe ühendub pingestatud juhtmega L. Sinine juhe ühendub neutraalse juhtmega N
- SLD** Vhodna napetost: 220 ~ 240VAC; Rumena žica se poveže z napeto žico L. Modra žica se poveže z nevtraln žico N

Accessories:
Zubehör:
Аксессуары:
Akcesoria:
Piederumi:
Priedit:
Tarvikud:
Dodatki:





www.thorgeon.com
SIA "ATTA-1", Jurkalnes street 1,
Riga, Latvia, LV-1046

Ⓢ Safety Instruction:
•Electrical installation should be done by authorized electrician only;
•Never touch the lamp while the luminaires is switched on;
•In any case of failure please switch off the power supply instantly;
•Do not try to repair the luminaires by yourself. The repair only could be done by professional persons;
•Make sure that installation surface is dry, clean, unoled and without imperfections.
•The light source of this luminaire is not replaceable, when the light source reaches its end of life the whole luminaire shall be replaced.
•Only use indoors.
•The external flexible cable or cord of this luminaire cannot be replaced; If the cord is damaged, the luminaire shall be destroyed.

Ⓢ Sicherheitsanleitung:
•Die elektrische Installation darf nur von einem autorisierten Elektriker durchgeführt werden.
•Berühren Sie niemals die Lampe, während die Leuchten eingeschaltet sind.
•Schalten Sie bei einem Ausfall die Stromversorgung sofort aus.
•Versuchen Sie nicht, die Leuchten selbst zu reparieren: Die Reparatur konnte nur von einer professionellen Person durchgeführt werden.
•Stellen Sie sicher, dass die Installationsfläche trocken, sauber, ungeölt und ohne Mängel ist.
•Die Lichtquelle dieser Leuchte ist nicht austauschbar. Wenn die Lichtquelle ihr Ende erreicht hat, muss die gesamte Leuchte ausgetauscht werden.
•Nur in Innenräumen verwenden.
•Das externe flexible Kabel oder Kabel dieser Leuchte kann nicht ersetzt werden. Wenn das Kabel beschädigt ist, muss die Leuchte zerstört werden.

Ⓢ Инструкция безопасности:
•Электрические работы должны выполняться только авторизованным электриком;
•Никогда не дотрагивайтесь до лампы, когда светильник включен;
•В случае сбоя немедленно отключите питание;
•Не пытайтесь ремонтировать светильники самостоятельно. Ремонт может производить только профессионалом;
•Убедитесь, что поверхность установки сухая, чистая, немасляная и без дефектов.
•Источник света в этом светильнике не подлежит замене, по истечении срока службы источника света необходимо заменить весь светильник.
•Используйте только в помещении.
•Внешний гибкий кабель или шнур этого светильника не подлежит замене. При повреждении шнура светильник подлежит уничтожению.

Ⓢ Instrukcija bezpiedziensība:
•Instalācija elektriska jāveic tikai autorizētam elektriķim;
•Nāgdy nie dotykaj lampy, gdy oprawy są włączone;
•W każdym przypadku awarii należy natychmiast wyłączyć zasilanie;
•Nie próbuj samodzielnie naprawiać opraw. Naprawę mogła wykonać tylko osoba profesjonalna;
•Upewnij się, że powierzchnia montażu jest sucha, czysta, nieolejona i bez niedoskonałości.
•Źródła światła w tej oprawie nie można wymienić, po osiągnięciu przez nie końca żywotności źródła światła należy wymienić całą oprawę.
•Zewnętrzny elastyczny przewód lub przewód tej oprawy nie podlega wymianie; W przypadku uszkodzenia przewodu oprawa ulegnie zniszczeniu.

Ⓢ Drošības instrukcija:
•Elektrisko instalāciju drīkst veikt tikai pilnvarots elektriķis;
•Nekad nepieskarieties lampai, kamēr gaismekļi ir ieslēgti;
•Jebkurās klāmes gadījumā, lūdz, nekavējoties izslēdziet strāvas padevi;
•Nemēģiniet remontēt gaismekļus pats. Remontu varēja veikt tikai profesionāls cilvēks;
•Pārlicinieties, ka uzstādīšanas virsma ir sausa, tīra, neeļļa un bez defektiem.
•Šī gaismekļa gaismas avots nav nomaināms, kad gaismas avots ir nolietots, viss gaismeklis ir jānomaina.
•Izmantojiet tikai telpās.
•Nevar nomainīt šī gaismekļa ārējo elastīgo kabeli vai vadu; Ja vads ir bojāts, gaismekļi iznīcina.

Ⓢ Saugos instrukcija:
•Elektra montāžu turētū tik īgalotus elektriķus;
•Niekada nelieskite lempas, kai šviestuvai jungiti;
•Bet kokio gadimo atveju nedelsdami isjunkite malinimo šalinii;
•Nebandykite patys taisyti šviestuvų. Remontą galėjo atlikti tik profesionalus asmuo;
•Įsitinkite, kad montavimo paviršius yra sausas, švarus, neteptas ir be trūkumų.
•Šio šviestuvo šviesos šaltinio negalima pakeisti, kai šviesos šaltinis pasibaigia savo gyvenimo pabaiga, visas šviestuvus turi būti pakeistas.
•Naudokite tik patalpose.
•Šio šviestuvo išorinio lankščio kabelio ar laido pakeisti negalima; Jei laidas pažeistas, šviestuvus turi būti sunaikintas.

Ⓢ Ohutusjuhised:
•Elektriinstallatsiooni tohib teostada ainult volitatud elektriik;
•Ärge kunagi puudutage lampi, kui valgustid on sisse lülitatud;
•Riikke korral lülitage toide koheselt välja;
•Ärge proovige valgusteid ise parandada. Remonti tohib teha ainult professionaalne isik;
•Veenduge, et paigalduspind oleks kuiv, puhas, õlitamata ja vigadeta.
•Selle valgusti valgusallikalt ei saa vahetada, kui valgusallikas saab oma eluea lõppu, tuleb kogu valgusti välja vahetada.
•Kasutage ainult siseruumides.
•Selle valgusti välist painduvat kaablit või juhet ei saa asendada; Kui juhe on kahjustatud, tuleb valgusti hävitada.

Ⓢ Varmostna navodila:
•Električno namestitelj naj izvaja samo pooblašteni električar;
•Nikoli se ne dotikajte žarnice, ko so svetilke vklopljene;
•V primeru okvare takoj izklopite napajanje;
•Svetil ne poskušajte popravljati sami. Popravilo je lahko opravil samo strokovna oseba;
•Prepričajte se, da je namestitelna površina suha, čista, neoluščena in brez napak.
•Vira svetlobe te svetilke ni mogoče zamenjati, ko se svetlobni vir izteče, je treba zamenjati celotno svetilko.
•Uporabljajte samo v zaprtih prostorih.
•Zunanjega priključnega kabla ali kabela te svetilke ni mogoče zamenjati; Če je kabel poškodovan, se svetilka uniči.



Ⓢ This marking indicates that this product should not be disposed with other household wastes throughout the EU. To prevent possible harm to the environment or human health from uncontrolled waste disposal, recycle it responsibly to promote the sustainable reuse of material resources. To return your used device, please use the return and collection systems or contact the retailer where the product was purchased. They can take this product for environmental safe recycling.

Ⓢ Diese Kennzeichnung weist darauf hin, dass dieses Produkt nicht mit anderen Haushaltsabfällen in der gesamten EU entsorgt werden darf. Um mögliche Schäden für die Umwelt oder die menschliche Gesundheit durch unkontrollierte Abfallentsorgung zu vermeiden, recyceln Sie diese verantwortungsbewusst, um die nachhaltige Wiederverwendung materieller Ressourcen zu fördern. Um Ihr gebrauchtes Gerät zurückzugeben, verwenden Sie bitte das Rückgabe- und Sammelsystem oder wenden Sie sich an den Händler, bei dem das Produkt gekauft wurde. Sie können dieses Produkt für ein umweltfreundliches Recycling verwenden.

Ⓢ Эта маркировка указывает на то, что этот продукт нельзя выбрасывать вместе с другими бытовыми отходами на всей территории ЕС. Чтобы предотвратить возможный вред окружающей среде или здоровью человека в результате неконтролируемого удаления отходов, утилизируйте их ответственно, чтобы способствовать устойчивому повторному использованию материальных ресурсов. Чтобы вернуть использованное устройство, воспользуйтесь системами возврата и сбора или обратитесь к продавцу, у которого было приобретено изделие. Они могут сдать этот продукт на экологически безопасную переработку.

Ⓢ To oznaczenie wskazuje, że tego produktu nie należy wyrzucać razem z innymi odpadami domowymi w całej UE. Aby zapobiec możliwym szkodom dla środowiska lub zdrowia ludzkiego w wyniku niekontrolowanego usuwania odpadów, poddawaj je recyklingowi w sposób odpowiedzialny, aby promować zrównoważone ponowne wykorzystanie zasobów materialnych. Aby zwrócić zużyte urządzenie, skorzystaj z systemu zwrotu i odbioru lub skontaktuj się ze sprzedawcą, u którego produkt został zakupiony. Mogą zabrać ten produkt do bezpiecznego dla środowiska recyklingu.

Ⓢ Šis markējums norāda, ka šo produktu nedrīkst izmest kopā ar citiem sadzīves atkritumiem visā ES. Lai novērstu nekontrolētas atkritumu apglābšanas iespējamo kaitējumu videi vai cilvēku veselībai, pārstrādājiet tos atbildīgi, lai veicinātu ilgtspējīgu materiālu resursu atkārtotu izmantošanu. Lai atgrieztu lietoto ierīci, lūdz, izmantotiet atgriešanas un savākšanas sistēmas vai sazinieties ar mazumtirgotāju, kurā produkts tika iegādāts. Vīni var lietot šo produktu vidē nekaitīgai pārstrādei.

Ⓢ Šis ženklas rodo, kad šio produkto negalima išmesti su kitomis buitinėmis atliekomis visoje ES. Norėdami išvengti nekontroliuojamo atliekų šalinimo galimą žalai aplinkai ar žmonių sveikatai, atsižvelkite perdėribe jas, kad būtų skatinamas tvarus pakartotinis materialinių išteklių naudojimas. Norėdami gražinti naudotą įrenginį, naudokite gražinimo ir surinkimo sistemas arba susisiekite su pardavėju, kur produktas buvo įsigytas. Jie gali pasiūlyti šį gaminį perdirti saugiai aplinkai.

Ⓢ See märgistus näitab, et seda toodet ei tohiks kogu ELis koos muude olmejäätmetega ära visata. Kontrollimatu jäätmete kõrvaldamise tagajärjel keskkonnale või inimeste tervisele tekitatava võimaliku kahju vältimiseks taaskasutage see vastutustundlikult, et edendada materiaalses ressursides säästvat taaskasutamist. Kasutatud seadme tagastamiseks kasutage pälun tagastuse ja kogumissüsteeme või pöörduge toote müüja poole. Nad saavad seda toodet kasutada keskkonnaohutuks ringlussevõtuks.

Ⓢ Ta oznaka pomeni, da tega izdelka ne smete odvreči med druge gospodinjne odpadke po vsej EU. Da bi preprečili morebitno škodo okolju ali zdravju ljudi zaradi nenadzorovanega odstranjevanja odpadkov, jih odgovorno reciklirajte, da spodbujate trajnostno ponovno uporabo materialnih virov. Če želite vrniti uporabljeno napravo, uporabite sisteme za vračilo in zbiranje ali se obrnite na prodajalca, kjer je bil izdelek kupljen. Ta izdelek lahko odnesejo v okolju varno recikliranje.

THORGEON
ENERGY METERS

LED MIRROR LAMP



Dimensions: **300x105x42 mm**
Ingress Protection Grade: **IP44**
Voltage: **220-240VAC**
Power: **5 W**
Lumen: **354**
Color: **3800K-4200 K**
Lifespan: **30000 Hours**

INSTRUCTION

GB D RUS PL LV LT EST SLO

03046